

GESTIÓN INSTITUCIONAL

[INFRAESTRUCTURA](#)

[PERSONAL ACADÉMICO](#)

[ACREDITACIÓN INSTITUCIONAL Y POR CARRERAS](#)

[ESTADOS FINANCIEROS AUDITADOS](#)

DOCENCIA DE PREGRADO

[CARACTERIZACIÓN DE PRIMER AÑO](#)

[MATRÍCULA](#)

[TASA DE RETENCIÓN 1° AÑO - INSTITUCIONAL](#)

[TASA DE RETENCIÓN 1° AÑO - CARRERAS](#)

[DURACIÓN REAL Y FORMAL DE CARRERAS](#)

[TASA DE APROBACIÓN](#)

[TITULACIÓN/AÑO](#)

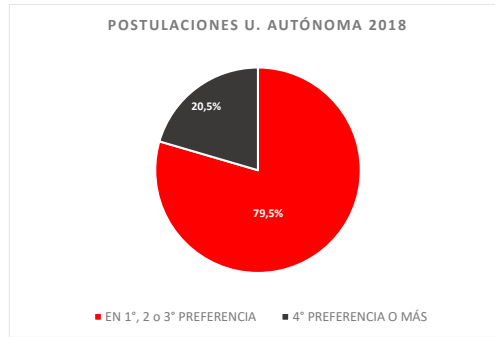
[EMPLEABILIDAD E INGRESOS 1° AÑO](#)

DOCENCIA DE POSTGRADOS

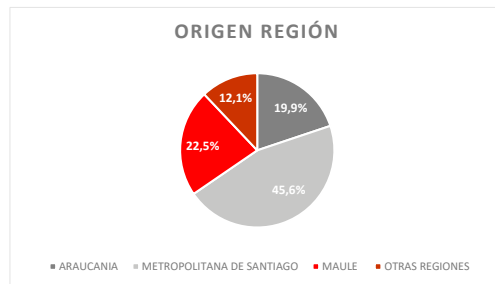
[MATRÍCULA](#)

[GRADUADOS/AÑO](#)

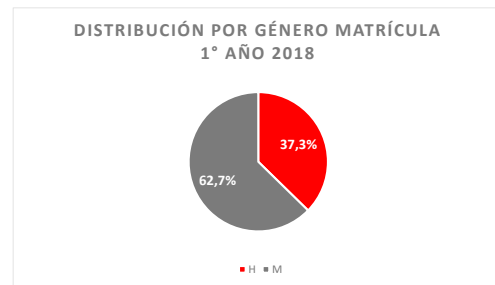
CARACTERIZACIÓN 2018



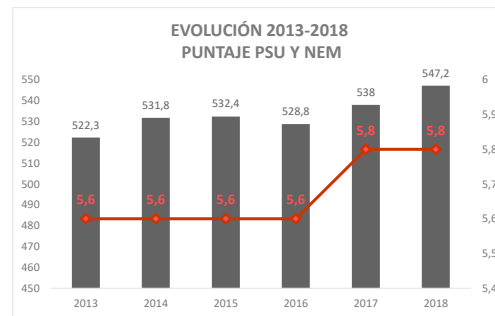
Postulaciones U. Autónoma 2018.
Fuente: Vicerrectoría Aseguramiento de la Calidad a partir de datos DEMRE.



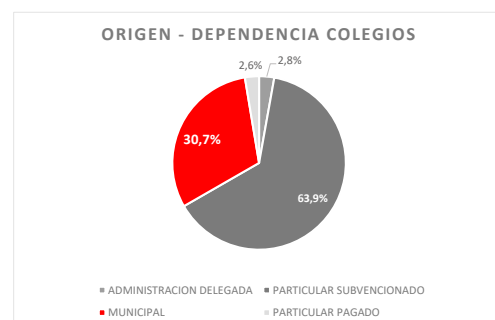
Región de Origen Alumnos - Matricula 1° año 2018
(Se excluyen registros sin datos)
Fuente: Vicerrectoría Aseguramiento de la Calidad a partir de datos DEMRE.



Distribución por Género - Matricula 1° año 2018
Fuente: Vicerrectoría Aseguramiento de la Calidad a partir de datos DEMRE.



Evolución Puntajes PSU Y NEM 2013-2018
Fuente: Vicerrectoría Aseguramiento de la Calidad a partir de datos publicados por SIES MINEDUC



Origen por Dependencia Colegio - Matricula 1° año 2018
Fuente: Vicerrectoría Aseguramiento de la Calidad a partir de datos DEMRE.

INFRAESTRUCTURA

Infraestructura	
m ² cuadrados de terreno	182.822,0
m ² construidos	131.811,8
m ² construidos laboratorios y talleres	17.305,4
m ² salas	16.913,0
Nº de computadores	1.988
m ² construidos por estudiante (jornada principal)	5,8
m ² áreas verdes y esparcimiento	114.977,6

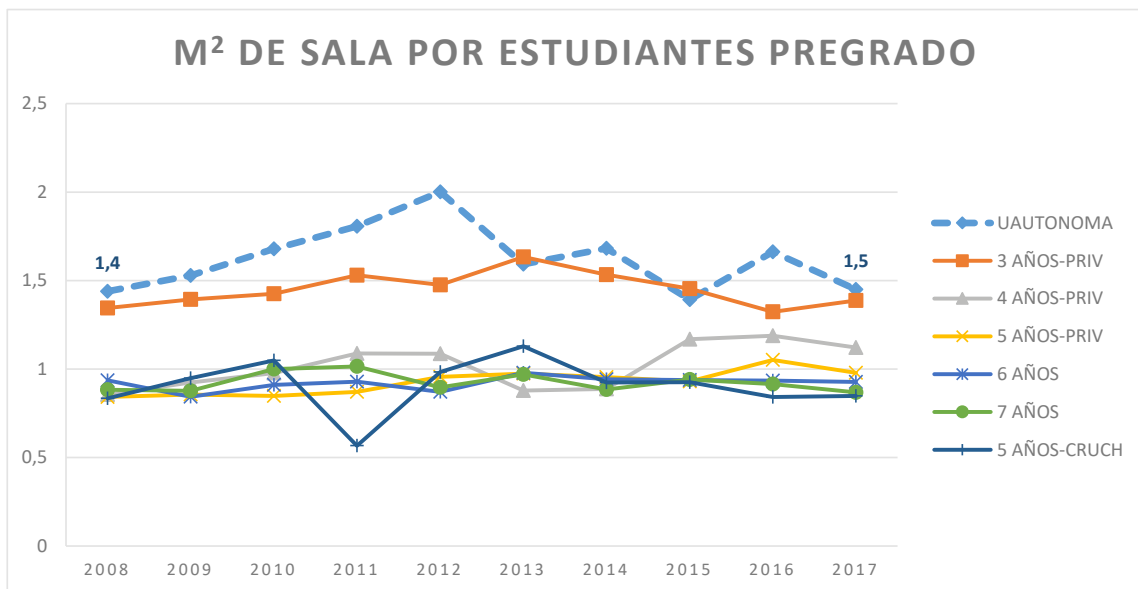
Datos generales de infraestructura

Fuente: elaboración propia a partir de datos enviados a SIES al 31 dic 2017

Biblioteca	
Nº de metros cuadrados construidos de bibliotecas	6.183
Nº de metros cuadrados construidos de salas de lectura	3.995
Nº de títulos disponibles	69.602
Nº de volúmenes disponibles	182.363
Libros electrónicos (TÍTULOS)	106.288
Uso Bases de datos - Pregrado	422.799*

Datos generales de biblioteca. Fuente: Dirección Corporativa de Bibliotecas - 1º semestre 2018

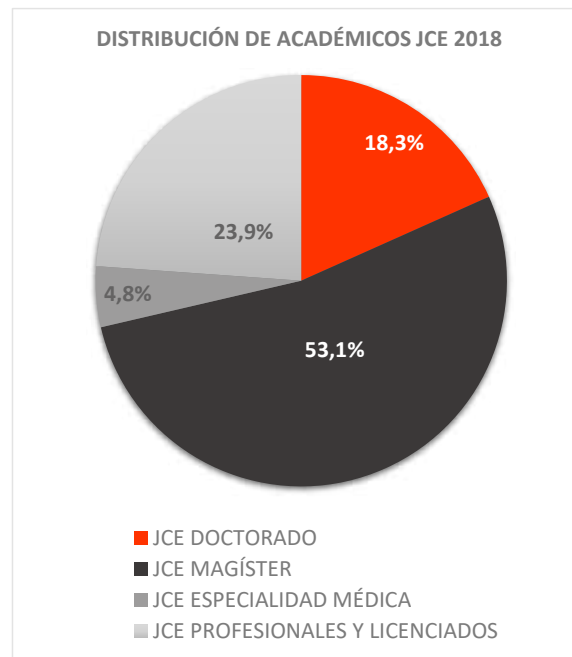
* Lo indicado en cifras es el uso considerando las búsquedas hechas en cada recurso. Estos recursos son bases de datos con publicaciones académicas interdisciplinarias que cubren las distintas áreas de las ciencias y humanidades.
**



M² totales por estudiante -dimensiones según años de acreditación. Fuente: elaboración propia mediante publicados por INDICES - CNED

PERSONAL ACADÉMICO

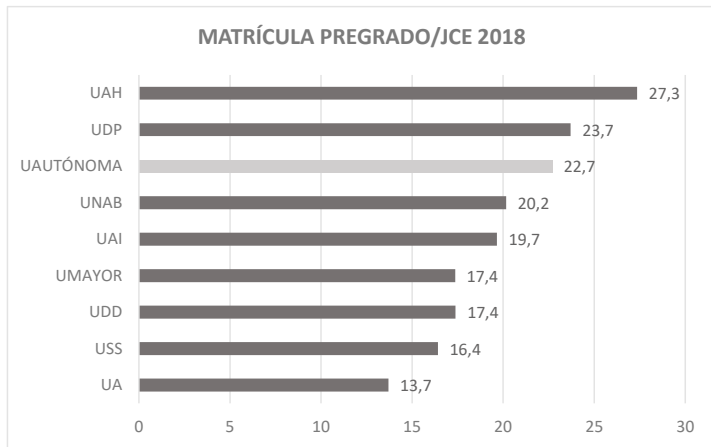
DISTRIBUCIÓN DE ACADÉMICOS JCE 2018	
JCE DOCTORADO	193,2
JCE MAGÍSTER	559,9
JCE ESPECIALIDAD MÉDICA	50,3
JCE PROFESIONALES Y LICENCIADOS	251,9
TOTAL JCE	1.056,3



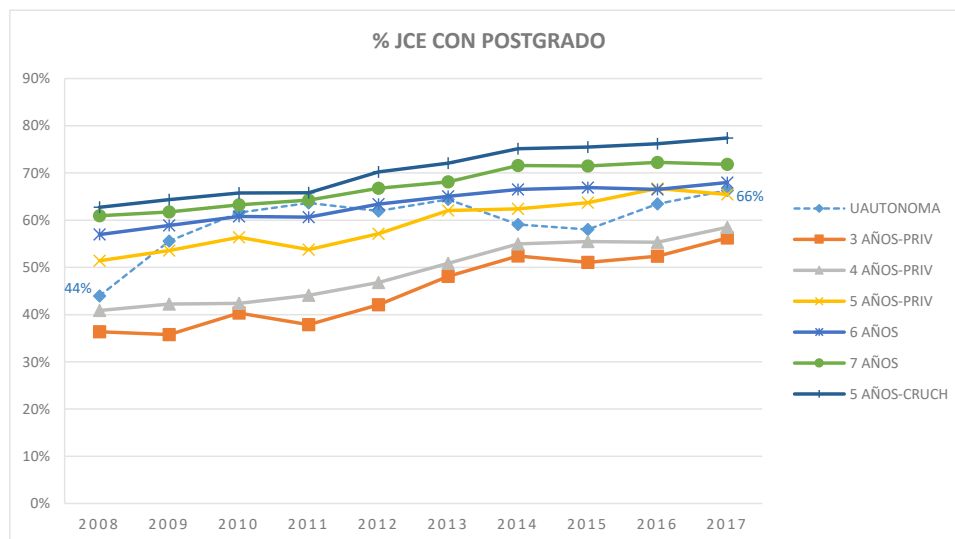
Distribución Académicos JCE 2018.
 Fuente: Vicerrectoría Aseguramiento de la Calidad a
 partir de datos publicados por SIES



Evolución JCE a nivel corporativo 2018.
Fuente: Vicerrectoría Aseguramiento de la Calidad a partir de datos publicados por SIES



Matrícula Pregrado/JCE 2018
Fuente: Vicerrectoría Aseguramiento de la Calidad a partir de datos publicados por SIES



Matrícula Pregrado/JCE 2018 - dimensiones según años de acreditación.
Fuente: Vicerrectoría Aseguramiento de la Calidad a partir de datos publicados por SIES

ACREDITACIÓN INSTITUCIONAL

4 AÑOS		5 AÑOS		4 AÑOS	
		VINCULACIÓN CON EL MEDIO		INVESTIGACIÓN	
DOCENCIA DE PREGRADO		VINCULACIÓN CON EL MEDIO		VINCULACIÓN CON EL MEDIO	
GESTIÓN INSTITUCIONAL		DOCENCIA DE PREGRADO		DOCENCIA DE PREGRADO	
		GESTIÓN INSTITUCIONAL		GESTIÓN INSTITUCIONAL	
2006-2010		2010-2015		2015-2019	

ACREDITACIÓN POR CARRERAS

ACORDE A NEVOS CRITERIOS DE CREDITACIÓN CNA

FACULTAD	CARRERA	ESTADO DE ACREDITACIÓN	AÑOS DE ACREDITACIÓN	ORGANISMO ACREDITADOR
Ciencias de la Salud	Enfermería	Acreditada	4 años	Agencia ADC
	Fonoaudiología	Acreditada	6 años	Agencia ADC
	Kinesiología	Acreditada	5 años	Agencia ADC
	Medicina	Acreditada	5 años	Agencia ADC
	Nutrición y Dietética	Acreditada	4 años	Agencia ADC
	Odontología	Acreditada	5 años	Agencia ADC
	Obstetricia y Puericultura	Acreditada	6 años	Agencia ADC
	Terapia Ocupacional	Acreditada	5 años	Agencia ADC
	Química y Farmacia	No elegible	---	---
Educación	Pedagogía en Lengua Castellana y Comunicación	Acreditada	5 años	Agencia Acreditación
	Pedagogía en Educación Básica con Mención en Lenguaje y Comunicación o Educación Matemática	Acreditada	5 años	Agencia Acreditación
	Pedagogía en Educación Física	Acreditada	3 años	Cna-Chile
	Pedagogía en Educación Parvularia	Acreditada	5 años	Agencia Acreditación
	Pedagogía en Artes Visuales	Acreditada	5 años	Agencia Acreditación
	Pedagogía en Historia, Geografía y Ciencias Sociales	Acreditada	3 años	Cna-Chile
	Pedagogía en Inglés	Acreditada	3 años	Cna-Chile
Derecho	Derecho	Acreditada	5 años	Agencia ADC
	Psicología	Acreditada	4 años	Agencia Aespigar
Ciencias Sociales y Humanidades	Trabajo Social	Acreditada	5 años	Agencia Aespigar
	Relaciones Públicas	No acreditada	---	---
	Publicidad y Comunicación Integral	Acreditada	5 años	Agencia Aespigar
	Administración Pública	No elegible	---	---
Administración y Negocios	Ingeniería Comercial	Acreditada	5 años	Agencia ADC
	Auditoría e Ingeniería en Control de Gestión	No acreditada	---	---
	Técnico Universitario en Administración	Acreditada	5 años	Agencia Acreditación
	Ingeniería en Construcción	Acreditada	5 años	Agencia Acreditación
Arquitectura y Construcción	Arquitectura	Acreditada	4 años	Cna-Chile
	Ingeniería Civil Industrial	No acreditada	---	---
Ingeniería	Ingeniería Civil Informática	No acreditada	---	---
	Ingeniería Informática	Acreditada	5 años	Agencia Acreditación

Fuente: Elaboración propia a partir de datos de Cna-Chile. Fecha: Noviembre 2018

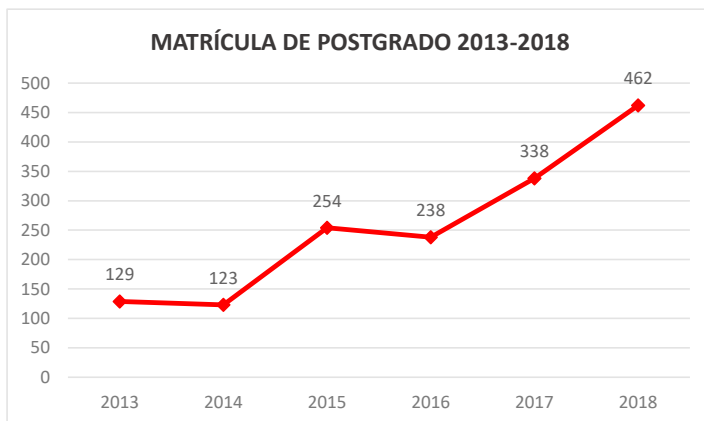


http://www.mifuturo.cl/wp-content/uploads/Estados_Financieros/2018/31_eeff2017_uautonoma.pdf.pdf?x55840

MATRÍCULA



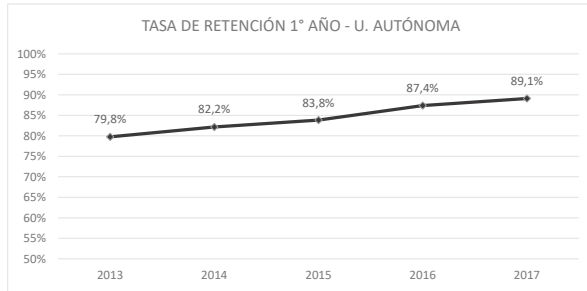
Evolución matrícula total Pregrado 2013-2018. Fuente: Vicerrectoría Aseguramiento de la Calidad a partir de datos publicados por SIES



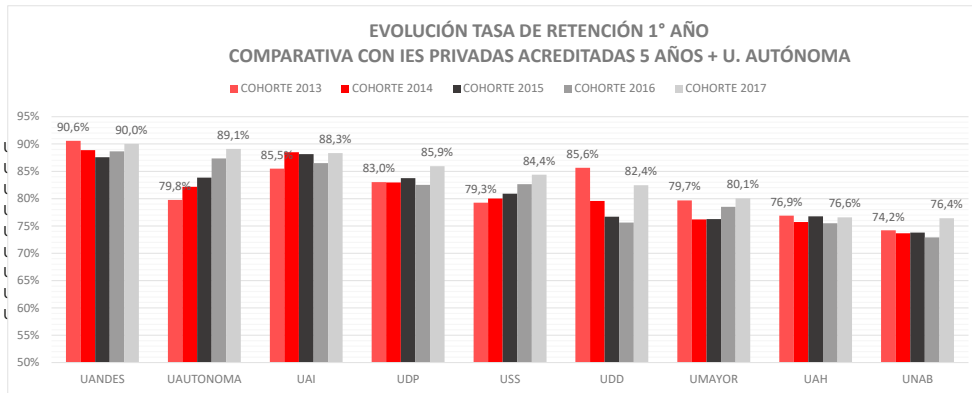
Evolución matrícula total de Postgrados 2013-2018. Fuente: Vicerrectoría Aseguramiento de la Calidad a partir de datos publicados por SIES

TASA DE RETENCIÓN Y SOBREDURACIÓN DE CARRERAS

Fuente: SIES, Diciembre 2018



Evolución matrícula total 2013-2018. Fuente: Vicerrectoría Aseguramiento de la Calidad a partir de datos publicados por SIES

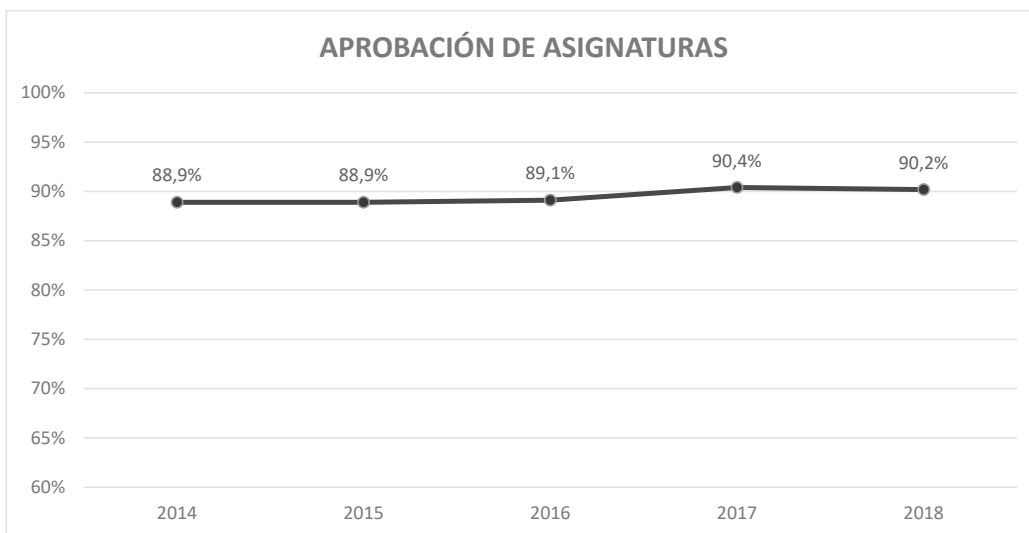


Evolución matrícula total 2013-2018. Fuente: Vicerrectoría Aseguramiento de la Calidad a partir de datos publicados

Nombre carrera	Retención 1º año	Duración Formal (semestres)	Duración Real (semestres)
Ingeniería de ejecución en administración	s/i	8	s/i
Contador público auditor	85,50%	9	11,8
Derecho	86,00%	12	17,2
Enfermería	95,90%	10	12,9
Fonoaudiología	92,10%	10	12,2
Ingeniería Civil Industrial	90,60%	5	12,6
Ingeniería Comercial	85,10%	10	13,4
Ingeniería en Informática	91,30%	10	s/i
Ingeniería en Construcción	91,00%	10	12,3
Kinesiología	87,70%	10	14
Nutrición y Dietética	86,90%	10	13,3
Obstetricia y Puericultura	95,40%	10	13,6
Pedagogía en artes visuales	s/i	9	s/i
Pedagogía en Educación Básica	98,20%	9	9,8
Pedagogía en Educación Parvularia	88,50%	8	9,6
Pedagogía en Educación Física	92,70%	9	10,1
Pedagogía en historia, geografía y ciencias sociales	90,90%	9	10,8
Pedagogía en Inglés	86,70%	9	11
Pedagogía en Castellano	s/i	9	s/i
Psicología	90,00%	10	11,5
Técnico universitario en administración de empresas	83,30%	5	5,4
Terapia Ocupacional	93,60%	10	11,8
Trabajo Social	92,80%	10	11,9

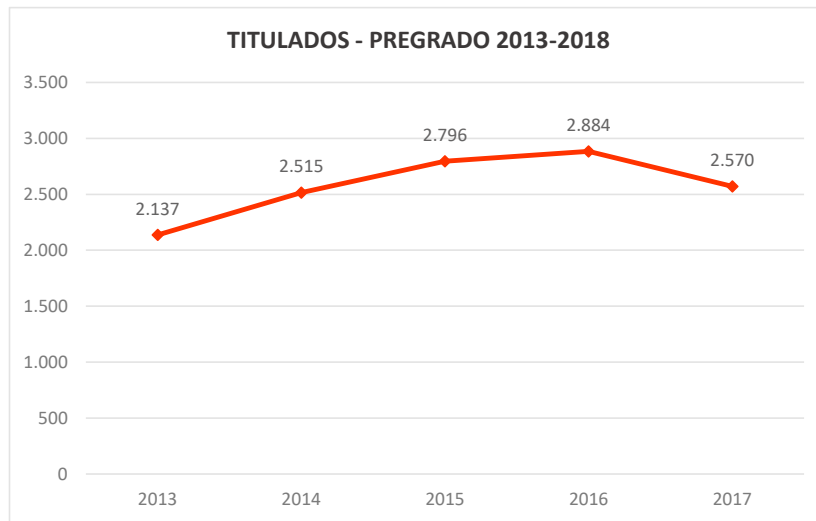
Fuente: Vicerrectoría Aseguramiento de la Calidad a partir de datos publicados por SIES

TASA DE APROBACIÓN DE ASIGNATURAS - MATRÍCULA TOTAL

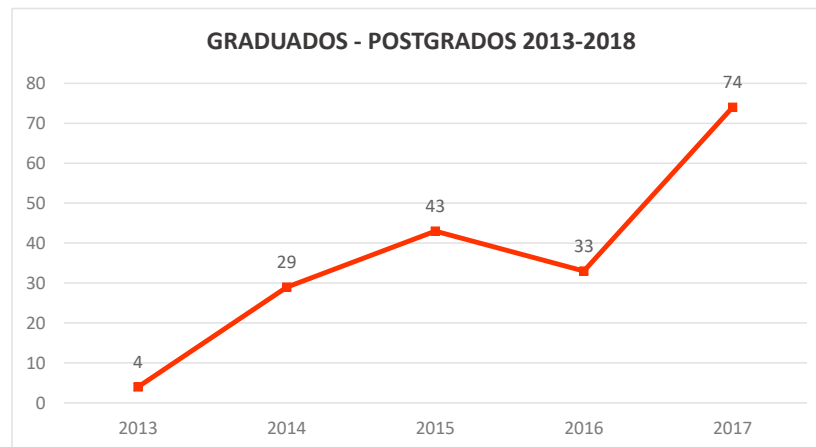


Evolución Tasa de Aprobación de Asignaturas 2013-2018. Fuente:
Vicerrectoría Aseguramiento de la Calidad a partir de datos publicados por

TITULADOS



Evolución N° de titulados por año calendario 2013-2017.
Fuente: Vicerrectoría Aseguramiento de la Calidad a partir de datos publicados por SIES



Evolución N° de graduados de postgrados por año calendario 2013-2017. Fuente: Vicerrectoría Aseguramiento de la Calidad a partir de datos publicados por SIES

EMPLEABILIDAD E INGRESOS

Nombre carrera	Empleabilidad al 1 ^{er} año	Ingreso promedio al 4 ^o año de titulación	Tramos de Ingresos	Promedio Arancel anual 2018
Ingeniería de ejecución en administración	71,00%	879.680	De \$800 mil a \$900 mil	\$2.107.050
Contador público auditor	87,40%	1.068.419	De \$1 millón a \$1 millón 100 mil	\$2.496.437
Derecho	60,20%	1.361.625	De \$1 millón 300 mil a \$1 millón 400 mil	\$3.482.637
Enfermería	75,90%	1.311.205	De \$1 millón 300 mil a \$1 millón 400 mil	\$3.764.343
Fonoaudiología	51,50%	789.800	De \$700 mil a \$800 mil	\$3.629.594
Ingeniería Civil Industrial	87,90%	s/i	s/i	\$3.537.130
Ingeniería Comercial	76,80%	1.165.683	De \$1 millón 100 mil a \$1 millón 200 mil	\$3.424.975
Ingeniería en Informática	50,90%	1.029.906	De \$1 millón a \$1 millón 100 mil	\$2.475.064
Ingeniería en Construcción	84,20%	1.243.641	De \$1 millón 200 mil a \$1 millón 300 mil	\$3.340.276
Kinesiología	32,30%	983.463	De \$900 mil a \$1 millón	\$3.771.133
Nutrición y Dietética	51,20%	854.879	De \$800 mil a \$900 mil	\$3.915.476
Obstetricia y Puericultura	99,00%	1.269.315	De \$1 millón 200 mil a \$1 millón 300 mil	\$3.883.924
Pedagogía en artes visuales	62,10%	s/i	s/i	\$2.399.488
Pedagogía en Educación Básica	84,30%	619.802	De \$600 mil a \$700 mil	\$2.372.427
Pedagogía en Educación Parvularia	84,10%	641.639	De \$600 mil a \$700 mil	\$2.431.224
Pedagogía en Educación Física	54,80%	659.139	De \$600 mil a \$700 mil	\$2.559.037
Pedagogía en historia, geografía y ciencias sociales	53,90%	644.643	De \$600 mil a \$700 mil	\$2.368.080
Pedagogía en Inglés	56,20%	634.191	De \$600 mil a \$700 mil	\$2.619.571
Pedagogía en Castellano	86,70%	693.236	De \$600 mil a \$700 mil	\$2.302.503
Psicología	66,50%	766.795	De \$700 mil a \$800 mil	\$3.560.046
Técnico universitario en administración de empresas	44,40%	777.749	De \$700 mil a \$800 mil	\$1.541.457
Terapia Ocupacional	69,60%	964.130	De \$900 mil a \$1 millón	\$3.637.762
Trabajo Social	57,00%	759.254	De \$700 mil a \$800 mil	\$2.360.724

Evolución N° de titulados por año calendario 2013-2017. Fuente: Vicerrectoría Aseguramiento de la Calidad a partir de datos publicados por SIES, disponibles en <http://www.mifuturo.cl/buscador-de-empleabilidad-e-ingresos/>